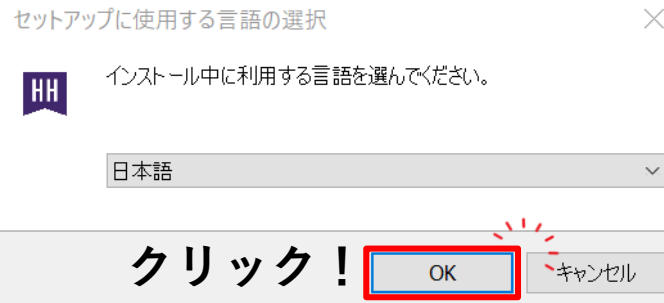
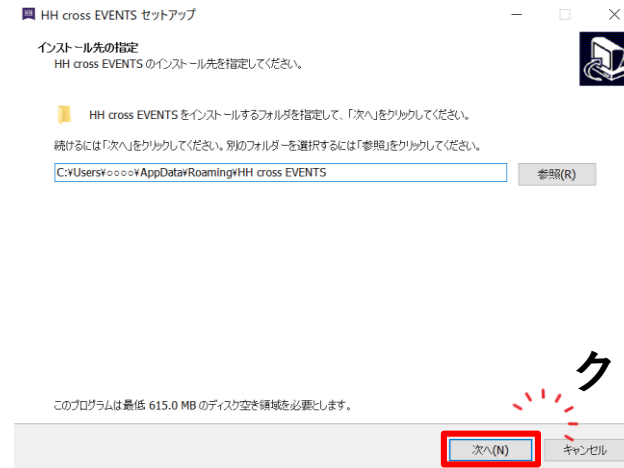


# アプリインストーラーの操作

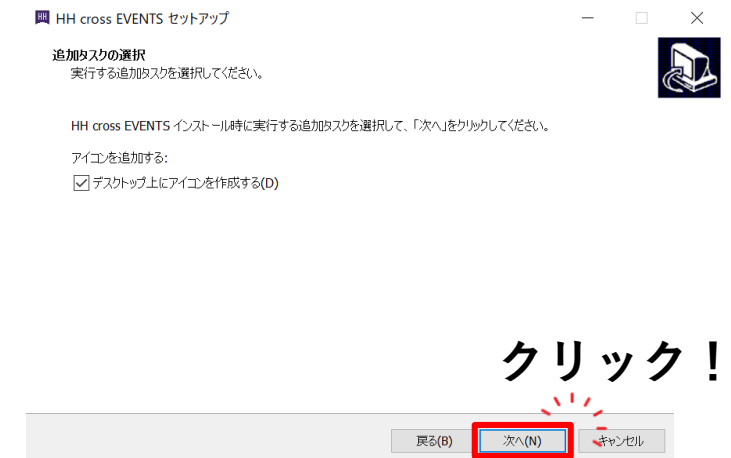
## ①言語を選択して「OK」



## ②インストール先フォルダを指定し「次へ」



## ③アイコンを作成する場合はチェックを入れ「次へ」



## ④設定を確認し「インストール」



## ④チェックを入れ「完了」



# インストール完了!

※Macでは表示が異なる場合があります。  
※iPhoneの方はApple store、Androidの方はGoogle Playからダウンロードしてください。